

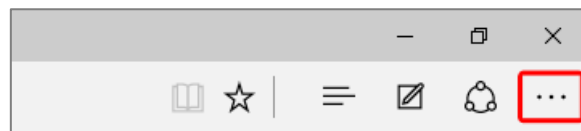
Microsoft Edge は最新ブラウザのため、下図のようにプルダウンメニューレイアウトが正しく表示されない場合があります。



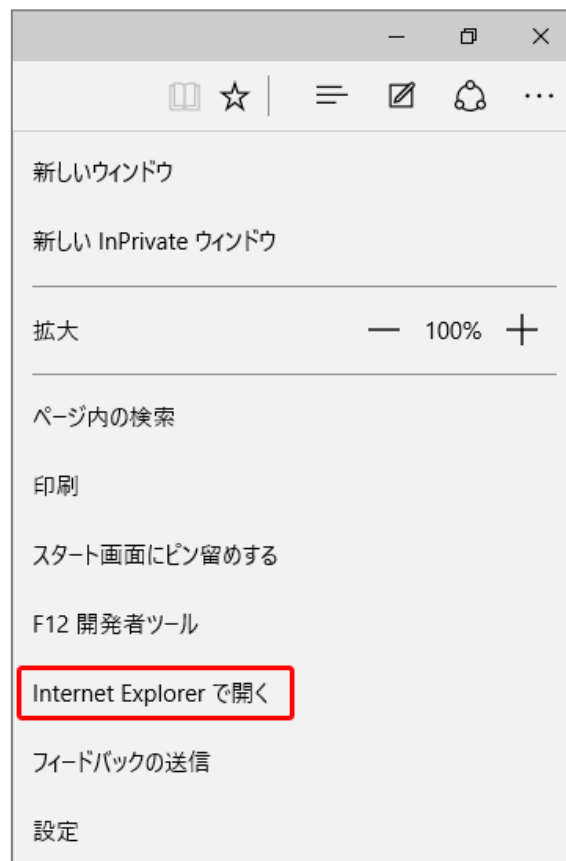
その場合は、Internet Explorer を使ってホームページを表示してください。

Microsoft Edge で表示できないホームページを Internet Explorer で表示するには

1. 当ホームページを表示します。
2. 画面右上のメニューをクリックします。



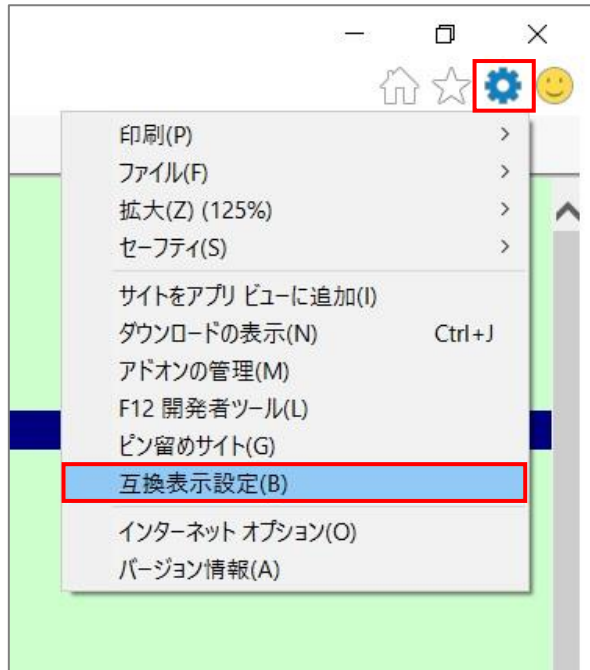
3. [Internet Explorer で開く] をクリックします。



4. Internet Explorer が起動し、Microsoft Edge で開いていたホームページが表示されます。

※ Internet Explorer でもうまく表示されない場合は、互換表示に切り替えて再度表示してください。

1. Internet Explorer 11 の画面右上にある歯車の形をしたアイコンをクリックし、表示されたメニューから [互換表示設定] をクリックします。



2. 「互換表示設定」が表示されます。「追加する Web サイト」に「tsunokawa.jp」を入力し、[追加] をクリックして [閉じる] をクリックします。

